



סיכום רבעון 1 – 2012

בטיחות טיסה



סיכום רבעון ראשון – שנת 2012

- סך הכול אירועי בטיחות שדווחו לרת"א – 237 אירועים.
- הנתונים נלקחו לראשונה ממערכת דיווח וניתוח אירועים המדינתית. המערכת עדיין בפיתוח.
- כפי שכבר הודגש בעבר יש קושי בהסקת מסקנות ובהצבעה על מגמות לאור כמות האירועים הקטנה.

התפלגות הדיווחים לפי חודשים

- ישנה עליה קלה במספר הדיווחים בכל שלושת החודשים.

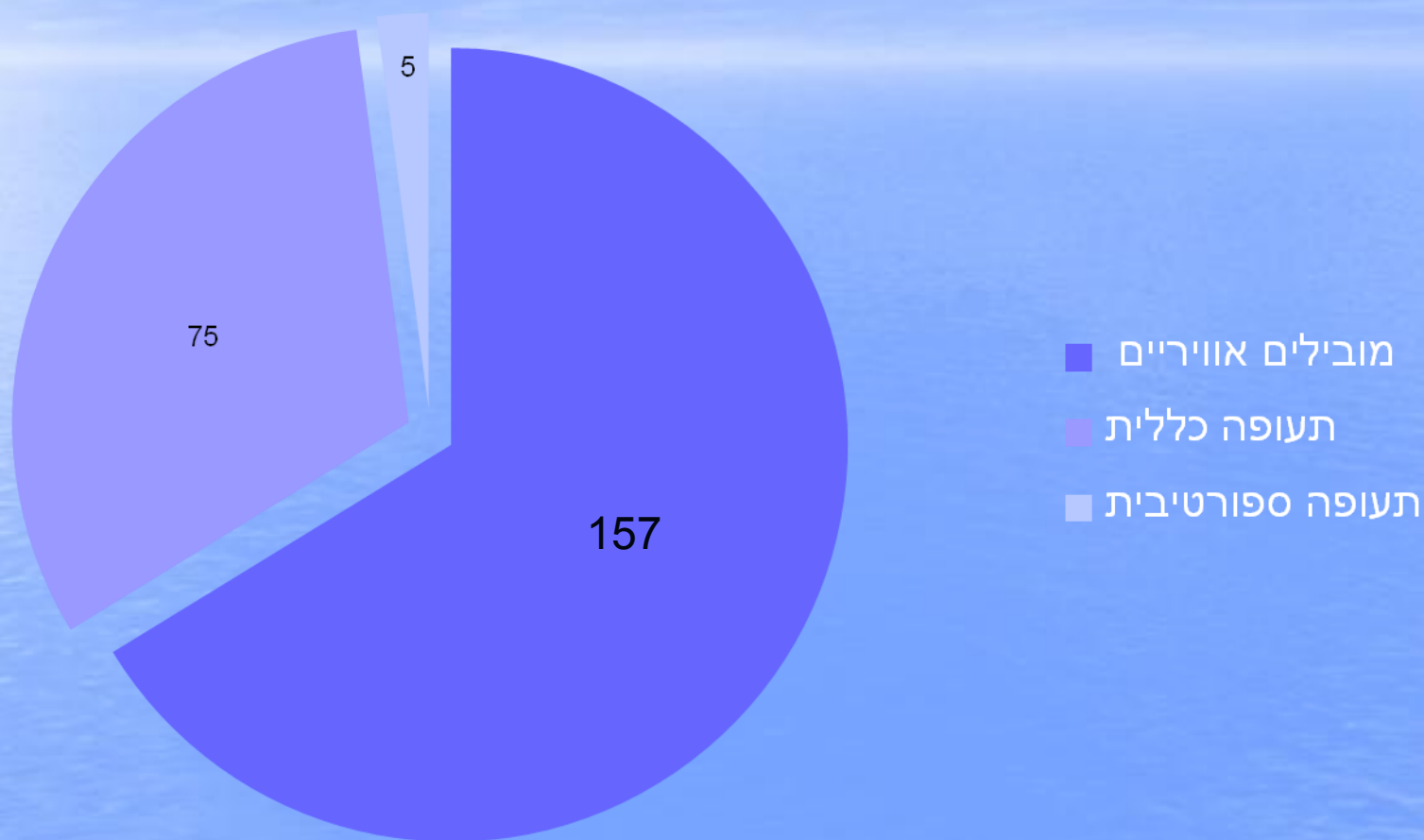
התפלגות דיווחים חודשית



התפלגות לתחומי התעופה

- בהשוואה לנתוני כלל שנת 2010 :
- בתחום המובילים האוויריים יש עליה של 10% בדיווחים.
- בתחום התעופה הכללית יש עליה של 5% בדיווחים.
- בתחום התעופה הספורטיבית יש ירידה משמעותית באירועים.

התפלגות לתחומי התעופה (2)



מובילים אוויריים

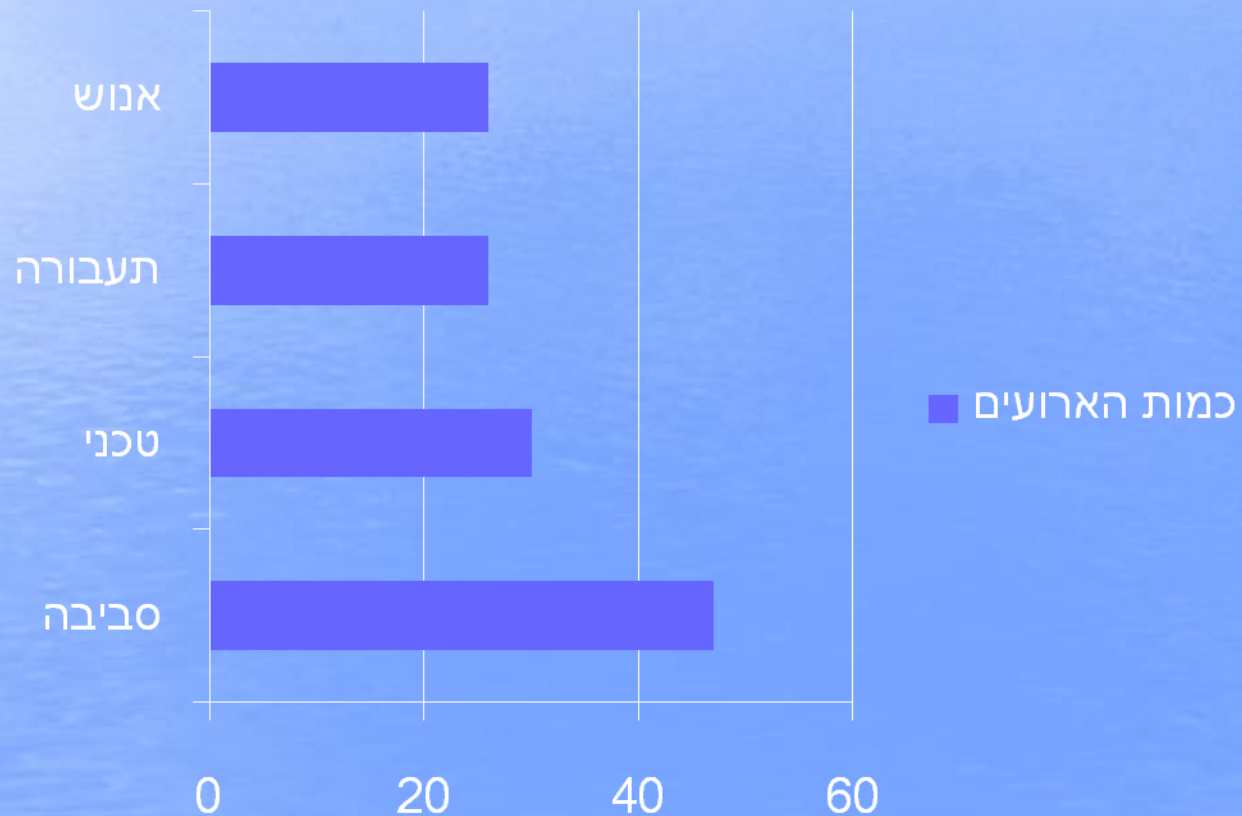
התפלגות למהות האירועים

מובילים אוויריים

- בהשוואה לכלל שנת 2011 :
- עליה באירועי טעות אנוש.
- עליה משמעותית באירועי סביבה (תקופת חורף).

התפלגות למהות האירועים

מובילים אוויריים (2)



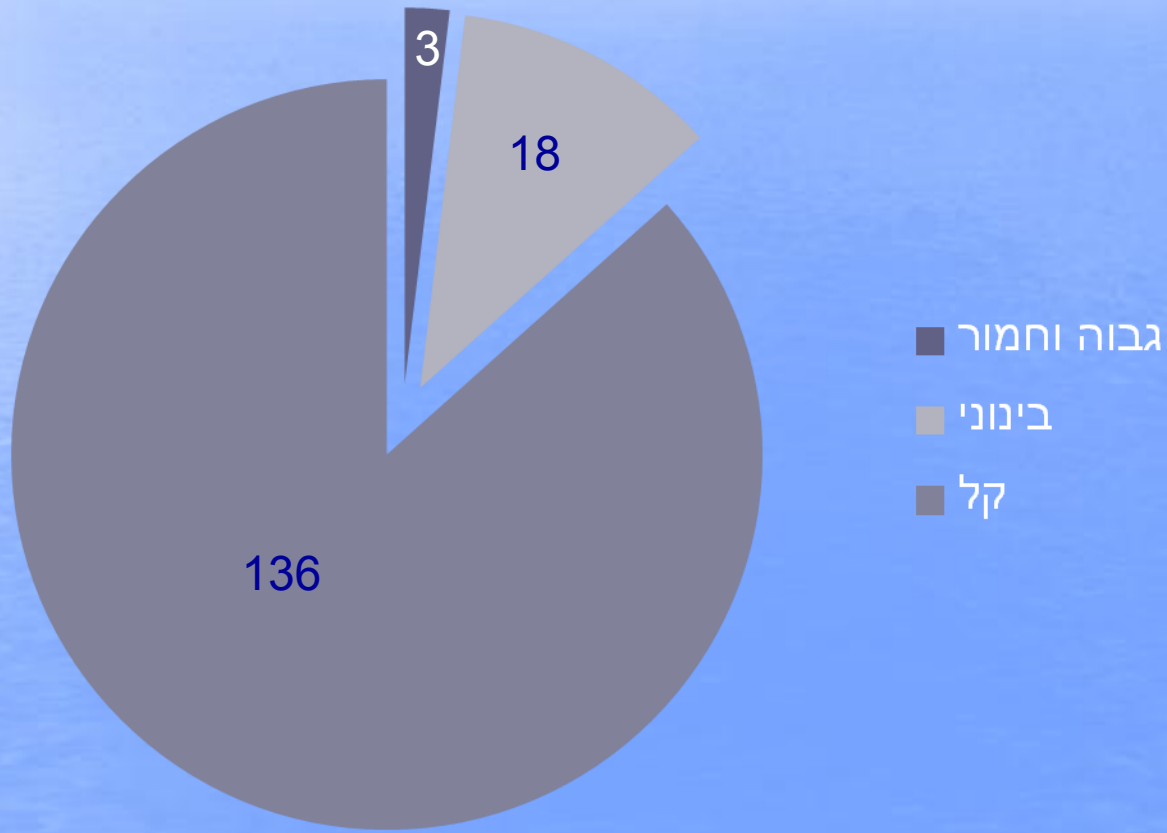
התפלגות חומרת האירועים

מובילים אוויריים

• בהשוואה לכלל שנת 2011 : אין שינוי בהתפלגות.

התפלגות חומרת האירועים

מובילים אוויריים (2)



תעופה כללית

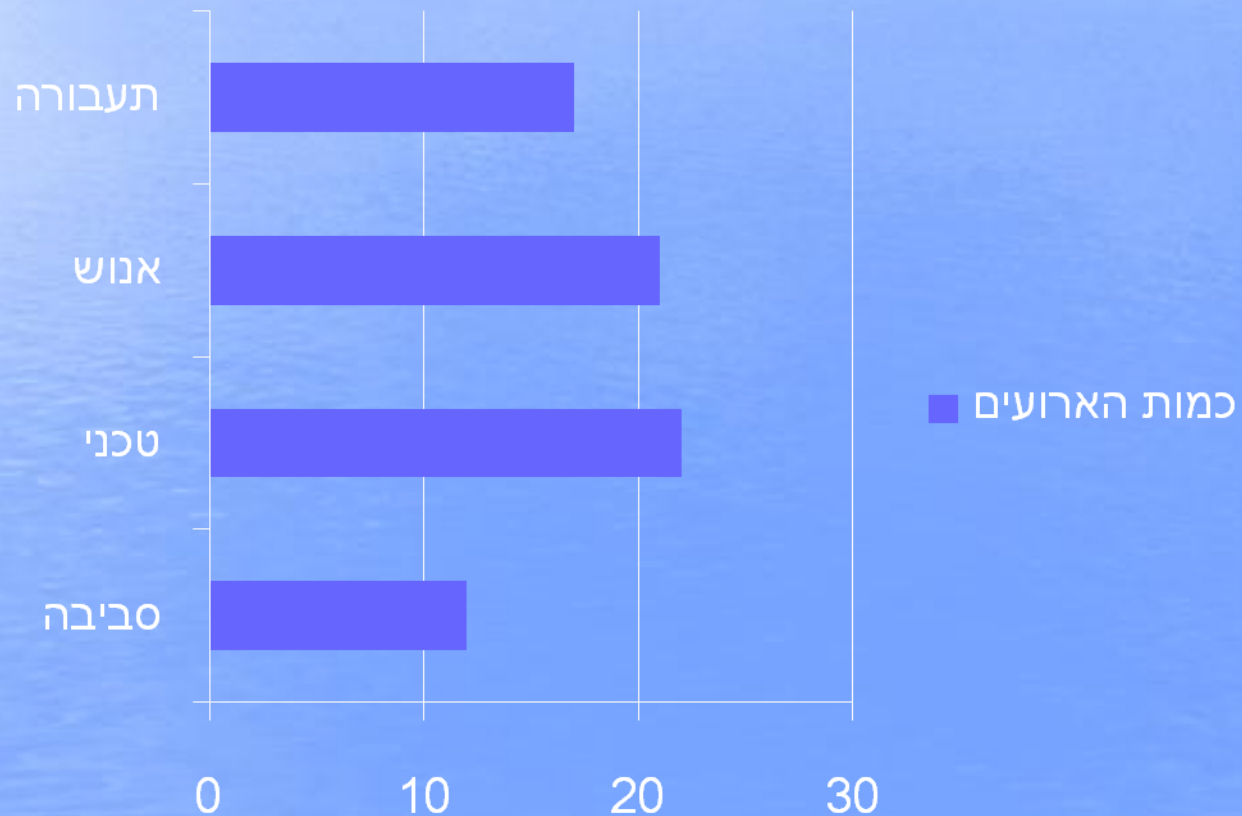
התפלגות למהות האירועים

תעופה כללית

• בהשוואה לכלל שנת 2011 – אין שינוי בהתפלגות.

התפלגות למהות האירועים

תעופה כללית (2)



התפלגות חומרת האירועים

תעופה כללית

• בהשוואה לכלל שנת 2011 : אין שינוי בהתפלגות.

התפלגות חומרת האירועים

תעופה כללית (2)

